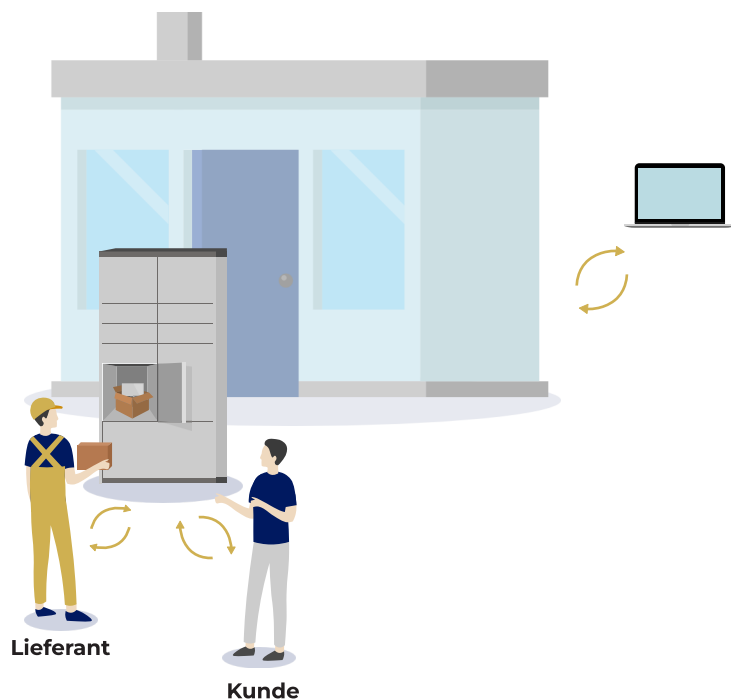


Pickup Station

by ALUDESIGN[®]
SWISS FUNCTIONALITY



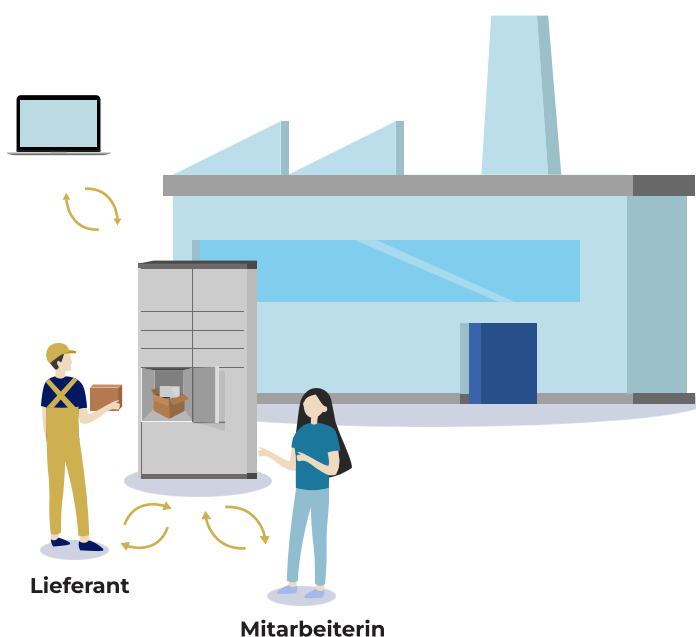
Pickup Station

Ob für Ihren **Shop** oder in Ihrer **Intra-Logistik**, mit ALUDESIGN Pickupbox haben Sie einen zusätzlichen und sicheren **Aus- und Anlieferungskanal**.

Diese **Erweiterung Ihrer Distributions-logistik** ist nicht nur attraktiv für Ihre Kunden bzw. Ihre Mitarbeiter, sie **spart Kosten** durch effiziente, **automatisierte Übergabe und Annahme** von bestellten Waren – oder im Falle der Intra-Logistik von **Equipment**, z.B. aus der IT oder zentral gelagerte Werkzeuge, Schlüssel, etc.

Intelligente Aus- und Anlieferung


- ✓ **Spart Versandkosten** und ist **nachhaltig**
- ✓ macht Ihr **Online-Business** noch **attraktiver**
- ✓ **24/7 verfügbar** / unabhängig von Laden-Öffnungszeiten
- ✓ **Kontaktloser** Warenumschatz jederzeit möglich
- ✓ **Abholung** und **Retouren / Rückgaben**
- ✓ **Anlieferungen** (Paket-Lieferanten)
- ✓ **Schnittstellen** zu ERP über API möglich
- ✓ **Neue Funktionen** jederzeit auf Bestandesanlagen erweiterbar



Heute mehr umgesetzt

Herr Meier, ein Kunde von Oldshop AG, ist unterwegs und benötigt noch heute Abend kurzfristig ein wichtiges Ersatzteil. Eine Auslieferung per Post dauert zu lange; und der Laden hat bald geschlossen – ein Problem!

Zum Glück findet er beim Onlineshop Extelix GmbH einen passenden Ersatz. Extelix kann sogar in ihre neue Pickup Station ausliefern, sodass Herr Meier entspannt seine Online-Bestellung auf dem Nachhauseweg irgendwann dort abholen kann. Unterwegs erhält er die automatische Benachrichtigung über seine deponierte Bestellung – inklusive seinem digitalen Zugangsschlüssel. Auch den Vertriebsleiter von Extelix freut es, denn erneut hat er dank seiner Pickup Station den Tagesumsatz gesteigert!



Standardmodul mit
10 Fächer



Frei konfigurierbare Module,
massgeschneidert nach Ihren
Bedürfnissen

Ihr individuelles Layout

Diverse Fach-Größen im Höhen-Raster 15cm, und ab Breiten-Raster 30cm konfigurierbar (z.B. Grösse S, 30x30cm).
Standard-Modultiefen: 40, 50 oder 60cm.

Material: Hochwertiges Aluminium

Ihre individuellen Farben

Diverse Standardfarben verfügbar

Andere Ausführungen

Andere Masse oder Farben /
Oberflächen auf Anfrage

