

# Briefkasten B 31 & B 41 L



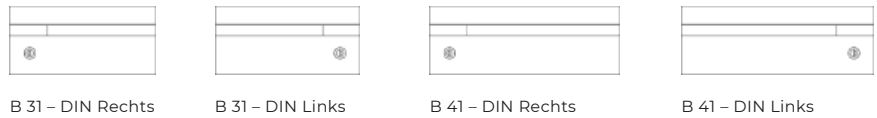
## Typ B 31 & B 41 L – Beschrieb

Dank konsequenter Geometrie und einzigartiger Namensleiste setzt Aludesign™ neue Standards im Eingangsbereich. Die flächigen Fronten ermöglichen vollkommene Freiheit beim Anordnen der Briefkästen zu einem modernen und gleichzeitig zeitlosen Gesamtkonzept. Aludesign™ Briefkästen werden in Allschwil BL hergestellt, erfüllen höchste Qualitätsansprüche und setzen neue Massstäbe bei Form und Funktion.


Die Ganzaluminium Brieffachanlage wird mit postkonformen Formaten querliegend **B 41** und tiefliegend **B 31** hergestellt. Dieses Modell eignet sich als interne Briefpostverteilanlage, beispielsweise in Bürogebäuden, Spitälern, Studenten- oder Altersheimen. Die Türfronten bestehen aus stranggepressten Aluminiumprofilen mit sichtbarem Verschluss sowie den patentierten Namensleiste- / Einwurfklappensystem. Die einzigartige N-Leiste ermöglicht grösste Freiheit bei der Gestaltung Ihrer Briefkastenbeschriftung. Die horizontalen Linien sind konsequent durchgehend. Durch das Weglassen des Griffes wird eine flächige Wirkung erreicht. Das Gehäuse wird aus umlaufend scharfkantig verarbeiteten 4 Millimeter Peralumanblechen und frontseitig integrierter LED-Beleuchtungsleiste hergestellt. Der Kasten eignet sich für bewitterte Montagestandorte.

## Produktspezifikation Briefkasten B 31 & B 41 L

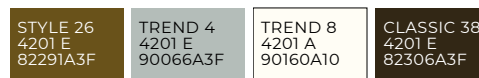
### Fronten



### Standardfarben Aludesign



IGP-DURA@xal:



> Weitere Farbtöne sowie eloxierte Oberflächen auf Anfrage möglich.

### Montage

Die Montage erfolgt an seitlichen Stützen oder auf einer zentralen Mittelstütze. Weiter möglich sind Wandmontage oder Einbau in Aussparungen.

### Zusätzliche Optionen

Unser Briefkasten ist standardmässig mit einem Zylinderschloss und 2 Schlüssel ausgestattet. Optional kann der Zylinder-Ausschnitt auf das jeweilige Schliess-System angepasst werden. Weitere Verschluss-Systeme wie Zahlenschloss, Electronic Latchlock, Safe-o-tronik, Double Red oder Salto Locker können nach Wunsch eingebaut werden.

### Spezialfächer

Flexible und individuelle Kombinationen der Türe auf Gehäuserückseite, offenes Ablage-, Zeitungs-, Papier-, Feuerwehr- sowie Brandmeldeanlagefach und demontierbare Zwischenboden sind möglich.

### Einbauten

Sonnerietaster, Lichttaster, Ausschnitte für Gegensprachanlage, Kameras, Bewegungsmelder und Badgeleser sowie eine ins Gehäuse integrierte Beleuchtungsleiste können horizontal, vertikal oder als komplettes Fach nach Ihren Wünschen geplant und eingebaut werden.

### Paketbox

Online-Shopping ist das Einkaufen der Zukunft. Bei jeder Briefkastenanlage kann eine zusätzliche Paketbox montiert werden. Dies garantiert eine zuverlässige und komfortable Abwicklung für den Paketdienst. Selbst wenn niemand zu Hause ist, können Pakete zugestellt und sicher deponiert werden.

### Aussenmasse (mm)

| B 31           |      |      |     | B 41           |      |      |     | Verkleidungen       |    |     |
|----------------|------|------|-----|----------------|------|------|-----|---------------------|----|-----|
| B              | H    | T    |     | B              | H    | T    | B   | H                   |    |     |
| 1 Fach         | 324  | 159  | 400 | 1 Fach         | 424  | 159  | 300 | S (Standardzarge)   | -  | -   |
| 2 Fächer       | 637  | 306  | 400 | 2 Fächer       | 837  | 306  | 300 | R (mit Regennase)   | -  | +14 |
| 3 Fächer       | 950  | 453  | 400 | 3 Fächer       | 1250 | 453  | 300 | Z (mit Zarge 8mm)   | +8 | -3  |
| 4 Fächer       | 1263 | 600  | 400 | 4 Fächer       | 1663 | 600  | 300 | L (mit Beleuchtung) | -  | +26 |
| 5 Fächer       | 1576 | 747  | 400 | 5 Fächer       | 2076 | 747  | 300 |                     |    |     |
| 6 Fächer       | 1889 | 894  | 400 | 6 Fächer       | 2489 | 894  | 300 |                     |    |     |
| pro Zusatzfach | +313 | +147 |     | pro Zusatzfach | +413 | +147 |     |                     |    |     |

> Masse werden in Millimeter (mm) angegeben.