

Briefkasten B 31 & B 41 Z



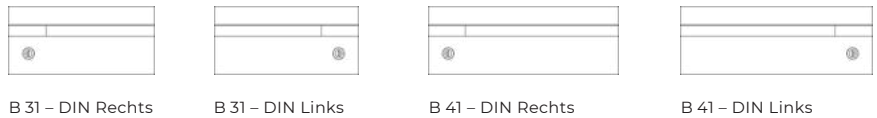
Typ B 31 & B 41 Z – Beschrieb

Dank konsequenter Geometrie und einzigartiger Namensleiste setzt Aludesign™ neue Standards im Eingangsbereich. Die flächigen Fronten ermöglichen vollkommene Freiheit beim Anordnen der Briefkästen zu einem modernen und gleichzeitig zeitlosen Gesamtkonzept. Aludesign™ Briefkästen werden in Allschwil BL hergestellt, erfüllen höchste Qualitätsansprüche und setzen neue Massstäbe bei Form und Funktion.

Die Ganzaluminium Brieffachanlage wird mit postkonformen Formaten querliegend **B 41** und tiefliegend **B 31** hergestellt. Dieses Modell eignet sich als interne Briefpostverteilanlage, beispielsweise in Bürogebäuden, Spitälern, Studenten- oder Altersheimen. Die Türfronten bestehen aus stranggepressten Aluminiumprofilen mit sichtbarem Verschluss sowie den patentierten Namensleiste- / Einwurflappensystem. Die einzigartige N-Leiste ermöglicht grösste Freiheit bei der Gestaltung Ihrer Briefkastenbeschriftung. Die horizontalen Linien sind konsequent durchgehend. Durch das Weglassen des Griffes wird eine flächige Wirkung erreicht. Das Gehäuse wird aus 3-seitig scharfkantig verarbeiteten 8 Millimeter Aluminiumblechen hergestellt. Diese können seitlich zu Stützenfüssen verlängert werden. Der Kasten eignet sich für wettergeschützte und bewitterte Montagestandorte.

Produktspezifikation Briefkasten B 31 & B 41 Z

Fronten



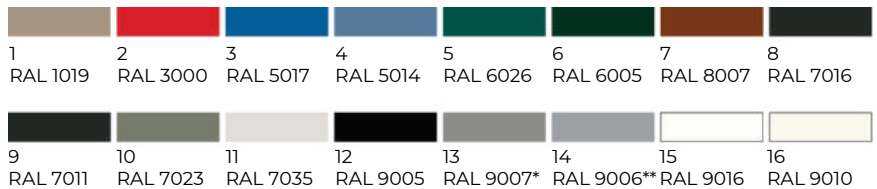
B 31 – DIN Rechts

B 31 – DIN Links

B 41 – DIN Rechts

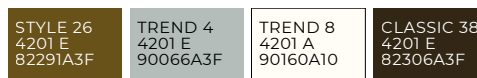
B 41 – DIN Links

Standardfarben Aludesign



* Graualuminium, ** Weissaluminium

IGP-DURA®al:



> Weitere Farbtöne sowie eloxierte Oberflächen auf Anfrage möglich.

Montage

Die Montage erfolgt an seitlichen Stützen oder auf einer zentralen Mittelstütze. Weiter möglich sind Wandmontage oder Einbau in Aussparungen.

Zusätzliche Optionen

Unser Briefkasten ist standardmässig mit einem Zylinderschloss und 2 Schlüsseln ausgestattet. Optional kann der Zylinder-Ausschnitt auf das jeweilige Schliess-System angepasst werden. Weitere Verschluss-Systeme wie Zahlenschloss, Electronic Latchlock, Safe-o-tronik, Double Red oder Salto Locker können nach Wunsch eingebaut werden.

Spezialfächer

Flexible und individuelle Kombinationen der Türe auf Gehäuserückseite, offenes Ablage-, Zeitungs-, Papier-, Feuerwehr- sowie Brandmeldeanlagefach und demontierbare Zwischenboden sind möglich.

Einbauten

Sonnerietaster, Lichttaster, Ausschnitte für Gegensprachanlage, Kameras, Bewegungsmelder und Badgeleser sowie eine ins Gehäuse integrierte Beleuchtungsleiste können horizontal, vertikal oder als komplettes Fach nach Ihren Wünschen geplant und eingebaut werden.

Paketbox

Online-Shopping ist das Einkaufen der Zukunft. Bei jeder Briefkastenanlage kann eine zusätzliche Paketbox montiert werden. Dies garantiert eine zuverlässige und komfortable Abwicklung für den Paketdienst. Selbst wenn niemand zu Hause ist, können Pakete zugestellt und sicher deponiert werden.

Aussenmasse (mm)

B 31	B	H	T	B 41	B	H	T	Verkleidungen	B	H
1 Fach	324	159	400	1 Fach	424	159	300	S (Standardzarge)	-	-
2 Fächer	637	306	400	2 Fächer	837	306	300	R (mit Regennase)	-	+14
3 Fächer	950	453	400	3 Fächer	1250	453	300	Z (mit Zarge 8mm)	+8	-3
4 Fächer	1263	600	400	4 Fächer	1663	600	300	L (mit Beleuchtung)	-	+26
5 Fächer	1576	747	400	5 Fächer	2076	747	300			
6 Fächer	1889	894	400	6 Fächer	2489	894	300			
pro Zusatzfach	+313	+147		pro Zusatzfach	+413	+147				

> Masse werden in Millimeter (mm) angegeben.